



**MARQUE** : **LOGITECH**  
**REFERENCE** : **Mini MOUSE M187 BLACK**  
**CODIC** : **1332112**

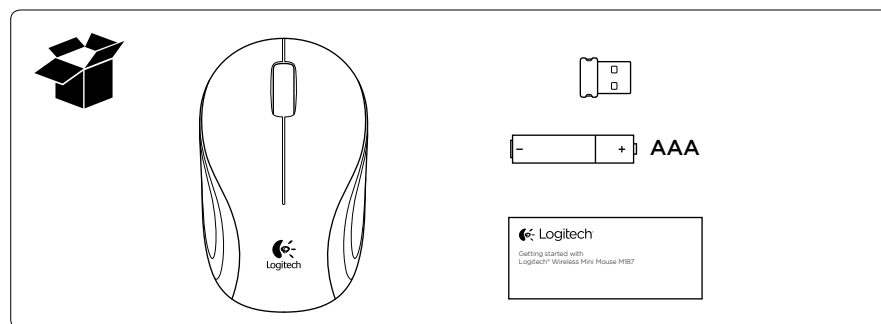


**NOTICE**






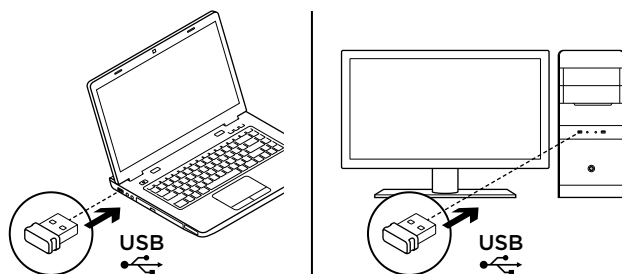
## Getting started with Logitech® Wireless Mini Mouse M187



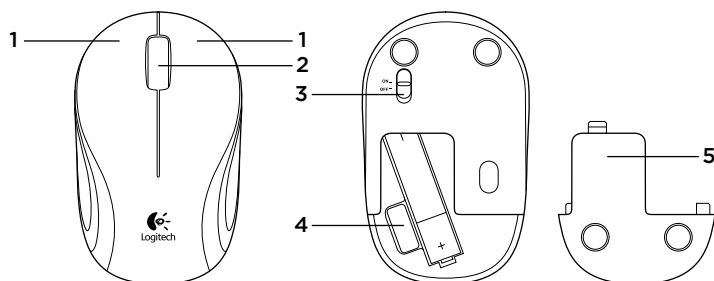
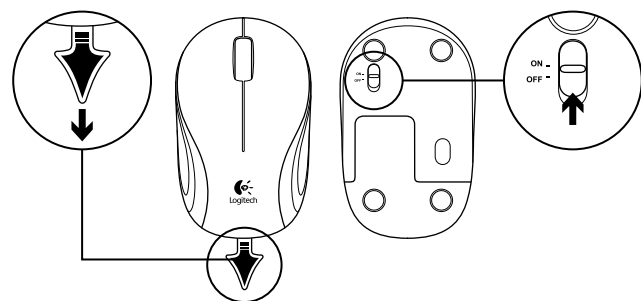
# 1



# 2



# 3



### English

#### Mouse features

1. Left and right buttons
2. Scroll wheel
3. On/Off slider switch
4. Nano receiver storage
5. Battery door release

#### Troubleshooting

##### Mouse not working

- Has the battery tab been pulled?
- Is the On/off slider switch set to ON?
- Is the Nano receiver plugged into a computer USB port? Try changing ports. Use a port closest to the mouse. Don't use a USB hub.
- Check battery orientation: positive pole points down. Replace the AAA battery if necessary.
- If you experience erratic pointer movement or pointer lag, try another surface.

For more information, visit [www.logitech.com/support/M187](http://www.logitech.com/support/M187).

#### What do you think?

Please take a minute to tell us.

Thank you for purchasing our product.

[www.logitech.com/ithink](http://www.logitech.com/ithink)

### Français

#### Fonctions de la souris

1. Boutons droit et gauche
2. Roulette de défilement
3. Commutateur Marche/Arrêt
4. Stockage du nano-récepteur
5. Bouton d'ouverture du compartiment des piles

#### Dépannage

##### La souris ne fonctionne pas.

- Avez-vous retiré la languette de protection des piles de la souris?
- Le commutateur Marche/Arrêt est-il en position de marche?
- Le nano-récepteur est-il branché sur un port USB de l'ordinateur? Réessayez en changeant de port. Essayez un port plus proche de la souris. N'utilisez pas de hub USB.
- Vérifiez l'orientation des piles: les pôles positifs doivent être tournés vers le bas. Changez la pile AAA si nécessaire.
- Si le pointeur est incontrôlable ou s'il présente un délai, essayez une autre surface.

Pour plus d'informations, consultez le site [www.logitech.com/support/M187](http://www.logitech.com/support/M187).

#### Qu'en pensez-vous?

Veuillez prendre quelques minutes pour nous faire part de vos commentaires.

Nous vous remercions d'avoir acheté notre produit.

[www.logitech.com/ithink](http://www.logitech.com/ithink)



[www.logitech.com](http://www.logitech.com)