



MARQUE: DCYBEL
REFERENCE: LIBERTY SPORT BLACK
CODIC: 4242327



NOTICE
↓



**BLUETOOTH EARPHONES
ÉCOUTEURS BLUETOOTH
BLUETOOTH OORTELEFOON**

**MODEL LIBERTY SPORT-WHITE
LIBERTY SPORT-BLACK**



**INSTRUCTION MANUAL
MANUEL D'INSTRUCTIONS
GEBRUIKSAANWIJZING**

AVERTISSEMENTS

- ❖ Il convient que l'aération ne soit pas gênée par l'obstruction des ouvertures d'aération par des objets tels que journaux, nappes, rideaux, etc.
- ❖ Il convient de ne pas placer sur l'appareil de sources de flammes nues, telles que des bougies allumées.
- ❖ Il convient d'attirer l'attention sur les problèmes d'environnement à la mise au déchet des piles.
- ❖ Cet appareil n'est pas destiné à être utilisé sous un climat tropical.
- ❖ L'appareil ne doit pas être exposé à des égouttements d'eau ou des éclaboussures et de plus qu'aucun objet rempli de liquide tel que des vases ne doit être placé sur l'appareil.
- ❖ Les piles (piles installées) ne doivent pas être exposées à une chaleur excessive telle que celle du soleil, d'un feu ou d'origine similaire.
- ❖ ATTENTION
Danger d'explosion si la pile n'est pas remplacée correctement. Ne remplacer que par le même type ou un type équivalent.

SYMBOLE



Ce symbole indique que l'équipement est conforme aux normes européennes de sécurité et de compatibilité électromagnétique.



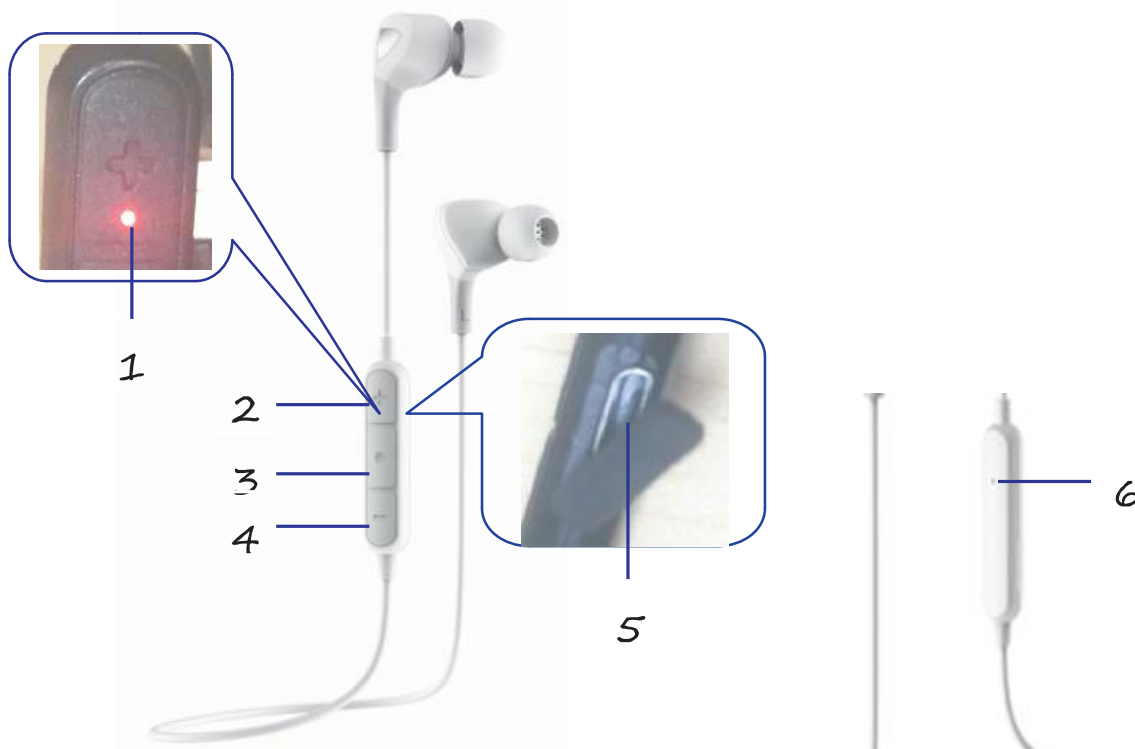
MANIPULATION ET UTILISATION DE LA BATTERIE



Ce produit est fourni avec une batterie rechargeable en lithium 3.7V 120mAh intégrée dans le produit qui n'est pas accessible et ne peut pas être remplacée. C'est pourquoi le produit doit être apporté à un centre de recyclage à la fin de sa durée de vie.

INSTRUCTIONS IMPORTANTES DE SÉCURITÉ

- Lisez ces instructions et conservez-les pour toute référence ultérieure.
- N'utilisez pas le produit à proximité de l'eau, comme par exemple, près d'une baignoire, d'un lavabo, d'un évier de cuisine ou d'une cuve à linge, dans un sous-sol humide ou à proximité d'une piscine.
- Ne faites pas tomber, ne lancez pas et n'écrasez pas les écouteurs.
- N'exposez pas les écouteurs à l'humidité, à la poussière ou à des températures élevées.
- N'essayez pas de démonter, de modifier ou de réparer le produit.
- Vérifiez les lois et les règlements sur l'utilisation des téléphones portables et des équipements mains libres dans les zones où vous conduisez. Portez toujours toute votre attention à la conduite et arrêtez-vous avant de téléphoner ou de répondre à un appel si les conditions routières l'exigent.
- Ne laissez pas les enfants jouer avec ces écouteurs car il contient des petites pièces pouvant causer un risque d'étouffement.
- Éteignez vos écouteurs en présence de gaz, de matériaux inflammables ou dans une zone comportant un risque d'explosion.

DESCRIPTION



1. Indicateur lumineux
2.  Bouton de réduction du volume / plage suivante / transfert d'appel vers le combiné du téléphone
3. ● Bouton de fonction
4.  Bouton de réduction du volume / plage précédente / transfert d'appel vers les écouteurs
5. Mini port de charge USB
6. Microphone intégré

Inclut avec les écouteurs :
1 x mini câble USB de charge



Afin d'éviter des dommages auditifs éventuels, ne pas écouter à un niveau sonore élevé pendant une longue durée.

Lorsque le câble USB sert de dispositif de déconnexion, il doit toujours rester directement accessible.

CHARGER VOS ÉCOUTEURS

Avant d'utiliser les écouteurs la première fois, chargez complètement la batterie pendant environ 2 heures.

1. Branchez la petite extrémité du mini câble USB fourni dans le port de charge des écouteurs. Connectez l'autre extrémité du câble à un port USB de votre ordinateur portable.
 - L'indicateur lumineux s'allumera en rouge.
2. Une fois la batterie entièrement rechargée, l'indicateur de charge rouge s'éteindra.
3. Après la recharge, débranchez le mini câble USB.

Autonomie de la batterie

La batterie complètement chargée fournira jusqu'à 7 heures de lecture en fonction des genres de musique et du niveau du volume.

Avertissement de batterie faible : Lorsque vous entendez une alerte sonore de batterie faible, veuillez recharger les écouteurs.

APPARIER LES ÉCOUTEURS À DES APPAREILS BLUETOOTH

Vos écouteurs doivent être appariés à un périphérique Bluetooth avant de pouvoir utiliser les écouteurs avec ce périphérique.

1. Appuyez sur ● et maintenez-le enfoncé durant environ 2 secondes.
 - L'indicateur lumineux clignote en bleu lorsque les écouteurs sont en mode d'appariement.

REMARQUE : Les écouteurs quitteront le mode d'appariement s'ils ne sont pas appariés avant 3 minutes. L'indicateur lumineux devient rouge pendant environ 3 secondes et un bip sonore retentira, les écouteurs s'éteindront automatiquement.

2. Pour appairer, accédez aux réglages Bluetooth sur votre appareil compatible Bluetooth et sélectionnez " Liberty Sport ".
3. Lorsque les écouteurs sont appariés, l'indicateur lumineux clignotera en bleu à intervalles réguliers.

REMARQUE :

- Si les écouteurs perdent la connexion (par exemple, si votre appareil est hors de portée), il se reconnectera automatiquement à votre appareil lorsque l'appareil sera de nouveau à portée des écouteurs.
- Les dispositifs Bluetooth ont une échelle de fonctionnement maximale de 10 mètres et la portée réelle varie en fonction des conditions en cours (obstacles, puissance d'énergie de la batterie, interférences, etc.).

Pour réinitialiser la connexion Bluetooth avec un autre appareil, déconnectez tout d'abord l'appareil apparié en appuyant sur ● et en tenant ce bouton enfoncé durant environ 3 secondes.

UTILISATION DES ÉCOUTEURS

Ajustez les fils et placez les oreillettes dans vos oreilles.

Lecture musicale

Réglez le volume au niveau désiré en appuyant plusieurs fois sur **+** / **-**.

Pour mettre la lecture en pause, appuyez sur ●. Pour reprendre la lecture, appuyez à nouveau sur ●.

Pour accéder à la plage précédente / suivante, appuyez sur **+** / **-** et maintenez cette touche enfoncée durant environ 2 secondes.

Lors d'appels téléphoniques

Pour ce faire...	Procédez comme ceci...
Répondre à un appel entrant	Lors d'un appel entrant, appuyez sur ●.
Terminer un appel	Appuyez à nouveau sur ●.
Refuser un appel	Appuyez deux fois sur ●.
Transférer un appel vers le téléphone	Durant un appel, appuyez sur + et maintenez cette touche enfoncée durant environ 2 secondes.
Transférer un appel vers les écouteurs	Durant un appel, appuyez sur - et maintenez cette touche enfoncée durant environ 2 secondes.

NETTOYAGE ET ENTRETIEN

Nettoyez les surfaces extérieures des écouteurs avec un chiffon légèrement humidifié. Séchez soigneusement. N'immergez jamais les écouteurs dans l'eau. N'utilisez aucun nettoyeur chimique ou abrasif.

Pour nettoyer les oreillettes

1. Retirez les embouts des écouteurs.
2. Prenez un coton-tige imbibé d'une petite quantité d'alcool ou d'eau savonneuse. Frottez les écouteurs et les embouts auriculaires.
3. Laissez les écouteurs et les embouts auriculaires sécher complètement.
4. Remettez les embouts en place sur les écouteurs, en vous assurant de les repositionner correctement.



SPÉCIFICATIONS

Puissance CC : 5V \equiv 150 mA

MISE AU REBUT



En tant que distributeur responsable, nous accordons une grande importance à la protection de l'environnement. Nous vous encourageons à respecter les procédures correctes de mise au rebut de votre appareil, des piles et des éléments d'emballage. Cela aidera à préserver les ressources naturelles et à garantir qu'il soit recyclé d'une manière respectueuse de la santé et de l'environnement.

Vous devez jeter ce produit et son emballage selon les lois et les règles locales. Puisque ce produit contient des composants électroniques et parfois des piles, le produit et ses accessoires doivent être jetés séparément des déchets domestiques lorsque le produit est en fin de vie.

Pour plus de renseignements sur les procédures de mise au rebut et de recyclage, contactez les autorités de votre commune.

Apportez l'appareil à point de collecte local pour qu'il soit recyclé. Certains centres acceptent les produits gratuitement.

Hotline Darty France

Quels que soient votre panne et le lieu d'achat de votre produit en France, avant de vous déplacer en magasin Darty, appelez le 0 978 970 970 (prix d'un appel local) 7j/7 et 24h/24.

Hotline Vanden Borre

Le service après-vente est joignable au +32 2 334 00 00, du lundi au vendredi de 8h à 18h et le samedi de 9h à 18h.

En raison des mises au point et améliorations constamment apportées à nos produits, de petites incohérences peuvent apparaître dans ces instructions. Veuillez nous excuser pour la gêne occasionnée.

Darty Holdings SAS © 14 route d'Aulnay 93140 Bondy, France 01 / 08 / 2016



DARTY Holdings SAS
14 Route D'Aulnay
93140 Bondy
France

Declaration of Conformity

Déclaration de Conformité

Product Description – Bluetooth earphones–
Description du produit : *Écouteurs Bluetooth*
Brand - Marque : Dcybel
Model number - Référence commerciale : LIBERTY SPORT

We declare that the above product has been evaluated and deemed to comply with the requirements of the listed European Directives and standards:

Nous déclarons que le produit ci-dessus a fait l'objet d'une évaluation et a été jugé conforme aux dispositions des directives et normes européennes énumérées ci-après :

R&TTE Directive (1999/05/EC) - Directive R&TTE (1999/05/EC)

Electromagnetic Compatibility Directive (2014/30/EU) - Directive Compatibilité Électromagnétique (2014/30/EU)

Low Voltage Directive (2014/35/EU) - Directive Basse Tension (2014/35/EU)

RoHS 2 Directive (2011/65/EU) - Directive RoHS 2 (2011/65/UE)

EN 300 328 V1.9.1:2015

EN 62479:2010

EN 55013:2013 EN 55020:2007/A11:2011

EN 301 489-1 V1.9.2:2011

EN 301 489-17 V2.2.1:2012

EN 60065:2014

Body - Organisme : TÜV SÜD

Report numbers – Numéros de rapport : 689201603101, 687201607501, 682001609801

The person responsible for this declaration is:

Le responsable de cette déclaration est :

Name - Nom : François Lemauf

Position - Poste : General Manager Direct Sourcing

Signature - Signature :

Date : 12th August, 2016

