



MARQUE:

PLANTRONICS

REFERENCE:

BACKBEAT FIT BK/CORE

CODIC:

4301099



NOTICE



BackBeat FIT

Guide de l'utilisateur

Sommaire

Bienvenue	3
Contenu de la boîte	4
Processus de couplage	5
Présentation du casque	6
Prenez le contrôle	7
Activation et désactivation de l'appareil	7
Lire et mettre en pause la musique	7
Passer à la piste suivante	7
Lire la piste précédente	7
Volume	7
Touche secret	7
Mode de couplage	7
Reconnexion	7
Chargement	8
Port	9
Vérifier la charge de la batterie	10
Mode DeepSleep	11
Spécifications	12

Bienvenue

Félicitations pour votre achat d'un produit Plantronics. Ce guide comprend les instructions de configuration et d'utilisation de votre BackBeat Fit de Plantronics.


Reportez-vous aux instructions relatives à la sécurité pour les informations importantes relatives à la sécurité avant d'installer ou d'utiliser le produit.

Contenu de la boîte

Oreillette




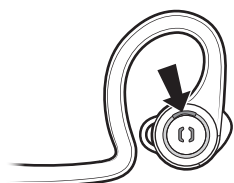
Câble de chargement USB



Processus de couplage


La première mise sous tension de vos écouteurs déclenche le processus de couplage.

- 1 Allumez vos écouteurs en appuyant sur le bouton d'alimentation jusqu'à ce que vous entendiez « pair mode » (mode couplage) et que le témoin lumineux  clignote en rouge et bleu.

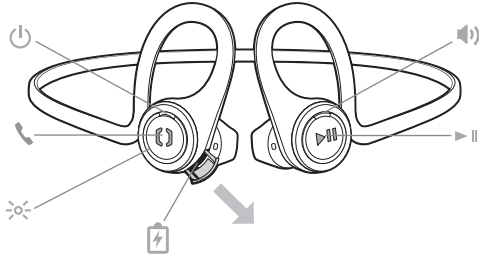








- 2 Activez le Bluetooth® sur votre téléphone et lancez la recherche de nouveaux périphériques.
 - **iPhone** Réglages > Bluetooth > Activé*
 - **Android** Paramètres > Bluetooth :Activé > Rechercher des appareils*

REMARQUE *Les menus peuvent varier selon les périphériques.

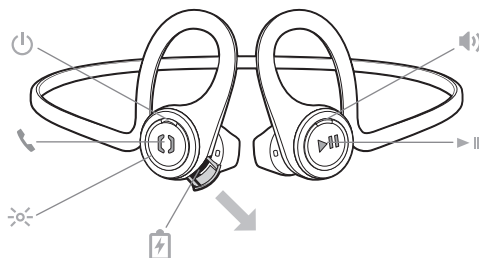
- 3 Sélectionnez « PLT_BBFIT ».
Si votre téléphone exige un mot de passe, saisissez quatre zéros (0000) ou acceptez la connexion.
Une fois le couplage terminé, vous entendez le message « pairing successful » (couplage réussi) et le témoin lumineux  cesse de clignoter.

Présentation du casque



	Bouton d'alimentation
	Témoin lumineux des écouteurs
	Bouton d'appel
	Port de charge
	Bouton de volume : permet d'augmenter ou de diminuer le volume
	Bouton Audio : lire et mettre en pause de la musique, passer d'une piste à l'autre

Prenez le contrôle

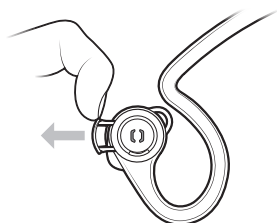


Activation et désactivation de l'appareil	Appuyez sur le bouton d'alimentation jusqu'à ce que vous entendiez le message « power on » (sous tension) ou « power off » (hors tension).
Lire et mettre en pause la musique	Appuyez sur le bouton Audio ► II.
Passer à la piste suivante	Appuyez deux fois sur le bouton Audio ► II.
Lire la piste précédente	Appuyez sur le bouton Audio ► II jusqu'à ce que vous entendiez la tonalité de confirmation pour relancer la piste en cours. Appuyez deux fois sur le bouton (jusqu'à ce que vous entendiez la tonalité de confirmation après chaque pression) pour retourner à la piste précédente.
Volume	Pour augmenter le volume, appuyez sur le bouton de volume ▲. Pour diminuer le volume, maintenez le bouton de volume ▼ enfoncé.* *Sur les appareils Android, le volume doit être réglé sur moyen ou élevé. Autrement, le son sera trop faible.
Touche secret	Au cours d'un appel, appuyez sur le bouton Audio ► II. Vous entendrez alors le message « mute on » (mode secret activé) ou « mute off » (mode secret désactivé). Une alerte retentit toutes les 5 minutes lorsque le mode secret est activé.
Mode de couplage	Pour entrer en mode couplage après le premier processus de couplage, appuyez sur bouton d'alimentation lorsque les écouteurs sont hors tension, et maintenez la pression jusqu'à ce que vous entendiez le message « pairing » (couplage).
Reconnexion	Vos écouteurs tentent de se reconnecter après une perte de la connexion Bluetooth. S'ils n'y parviennent pas, appuyez une fois sur le bouton d'appel ou rétablissez manuellement la connexion par l'intermédiaire du menu Bluetooth du téléphone.

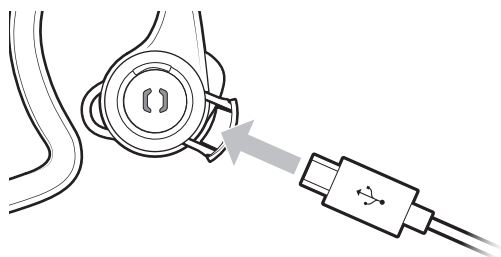
Chargement

Le couvercle du port de charge se situe sur l'écouteur droit. Pour l'ouvrir, insérez votre ongle dans la fente. Pour de meilleures performances, chargez complètement la batterie avant utilisation.

REMARQUE *Recharge rapide : chargez les écouteurs 15 minutes pour environ 1 heure d'autonomie.*

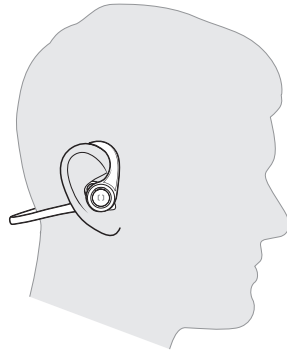


La charge complète d'écouteurs entièrement déchargés peut prendre jusqu'à 2 heures. Le témoin lumineux est rouge pendant le chargement et devient bleu lorsque ce dernier est terminé.

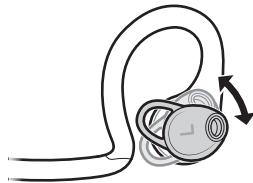


Port

- 1 Pour des performances sonores optimales et une tenue sécurisée et confortable, faites passer les écouteurs derrière votre cou.



- 2 Faire pivoter l'embout de plus ou moins 20 ° pour une tenue et des performances sonores optimales.



Vérifier la charge de la batterie

Pour vérifier l'état de charge de la batterie, appuyez sur le bouton d'alimentation lorsque vos écouteurs sont sous tension. Un message vocal annoncera l'état de la batterie.

- « Battery full » (Batterie pleine) = batterie entièrement chargée
- « Listen time 6-8 hours » (Temps d'écoute 6-8 heures) = niveau de la batterie 6-8 heures
- « Listen time 3-5 hours » (Temps d'écoute 3-5 heures) = niveau de la batterie 3-5 heures
- « Listen time 1-2 hours » (Temps d'écoute 1-2 heures) = niveau de la batterie 1-2 heures
- « Battery low and power off » (Batterie faible, mise hors tension) = batterie déchargée

Mode DeepSleep

Si vous laissez les écouteurs sous tension mais hors de portée de votre téléphone couplé pendant plus de 10 minutes, il passera en mode DeepSleep pour conserver l'alimentation de la batterie.

Une fois vos écouteurs à portée de votre téléphone, appuyez sur le bouton d'alimentation pour quitter le mode DeepSleep. Si votre téléphone sonne, appuyez à nouveau sur le bouton d'appel ☎ pour prendre l'appel.

Spécifications

Mode conversation/écoute	Jusqu'à 8 heures d'autonomie en mode écoute/6 heures en mode conversation*
Autonomie en mode veille	Jusqu'à 14 jours*
Mode DeepSleep	Jusqu'à 6 mois
Distance d'utilisation (portée)	Jusqu'à 10 mètres du téléphone ou de la tablette
Poids de l'oreillette	24 g
Langues	A l'aide de l'application BackBeat FIT Companion, modifiez la langue des messages vocaux de l'appareil. Faites votre choix parmi : anglais américain (par défaut), anglais britannique, allemand, espagnol, français, japonais, mandarin et suédois.
Son	<ul style="list-style-type: none">• Codec SBC adapté HQ• Ecouteurs de 13 mm au néodyme• Réponse en fréquence : 50 – 20 000 Hz• Distorsion harmonique totale < 3%• Sensibilité de 105 dBspl/mW à 1 kHz
Réduction du bruit	Technologie DSP (Digital Signal Processing) : améliorations vocales <ul style="list-style-type: none">• Annulation de l'effet d'écho duplex complet• Réduction du bruit en temps réel• Clarté de la voix• Mode Whisper (contrôle de gain automatique du micro)• Contrôle automatique des réglages ambiants <1s.
Protection contre l'humidité et la transpiration	<ul style="list-style-type: none">• Nano-revêtement P2i pour la protection contre l'humidité et la transpiration• Indice de protection de 57 : étanche à l'eau douce jusqu'à un mètre (1,28 pieds) pendant 30 minutes
Connecteur de charge	Chargeur Micro USB
Type de batterie	Lithium-ion polymère rechargeable, non remplaçable
Charge rapide	Recharge d'une batterie vide en 15 minutes pour profiter d'une heure complète de musique.
Temps de charge (maximum)	2 h (puissance requise : 5 V courant continu - 180 mA)
Bluetooth 3.0	<ul style="list-style-type: none">• Appareil de classe 1• Profil de distribution audio avancée (A2DP) v1.2

- Profil de contrôle audio/vidéo à distance (AVRCP) v1.4
- Profil mains-libres (HFP) v1.7
- Profil micro-casque (HSP) v1.1

Température de fonctionnement et de stockage	Entre 0 et 40 °C
---	------------------

Maintenance et assistance	www.plantronics.com/support
----------------------------------	--

REMARQUE **Les performances peuvent varier selon la batterie, l'utilisation et le type d'appareil.*

EN 0800 410014	FI 0800 117095	NON 80011336
AR +44 (0)1793 842443*	FR 0800 945770	PL +44 (0)1793 842443*
CS +44 (0)1793 842443*	GA 1800 551 896	PT 800 84 45 17
DA 80 88 46 10	HE +44 (0)1793 842443*	RO +44 (0)1793 842443*
DE Allemagne : 0800 9323 400 Autriche : 0800 242 500 Suisse : 0800 932 340	HU +44 (0)1793 842443*	RU 8-800-100-64-14 +44 (0)1793 842443*
EL +44 (0)1793 842443*	IT 800 950934	SV 0200 21 46 81
ES 900 80 36 66	NL NL 0800 7526876 BE 0800 39202 LUX 800 24870	TR +44 (0)1793 842443*

*Assistance en anglais

BESOIN DE PLUS D'INFORMATIONS ?

plantronics.com/support

plantronics®
Simply Smarter Communications™

Plantronics, Inc
345 Encinal Street
Santa Cruz, CA 95060
United States

Plantronics B.V.
Scorpius 171
2132 LR Hoofddorp
Pays-Bas

© 2016 Plantronics, Inc. Tous droits réservés. Bluetooth est une marque déposée de Bluetooth SIG, Inc. et est utilisée par Plantronics sous licence de cette société. Toutes les autres marques sont la propriété de leurs détenteurs respectifs.

207880-11 (10.16)