



MARQUE: PROLINE

REFERENCE: HB35

CODIC: 4285514



NOTICE



PROLINE

HB35

HAND BLENDER
PIED MIXEUR
STAAF MIXEUR
BATIDORA DE MANO
VARINHA MÁGICA



OPERATING INSTRUCTIONS



MANUEL D'UTILISATIO



HANDLEIDING



MANUAL DE INSTRUCCIONES



MANUAL DE INSTRUÇÕES

Catalogue

Language of introduction	Page
English-----	EN1—EN5
French-----	FR6—FR11
Dutch-----	NL12—NL16
Spanish-----	ES17—ES21
Portuguese-----	PT22—PT26

ATTENTION

- ❖ L'appareil est destiné à être utilisé pour des applications domestiques et analogues telles que:
 - zone de travail de cuisine dans les magasins, bureaux et autres environnements de travail;
 - fermes;
 - par des clients d'hôtels, motels et autres environnements de type résidentiel;
 - environnements de type chambres d'hôtes.
- ❖ Si le câble d'alimentation est endommagé, il doit être remplacé par le fabricant, son service après-vente ou des personnes de qualification similaire afin d'éviter un danger.
- ❖ Cet appareil ne doit pas être utilisé par les enfants. Conserver l'appareil et son câble hors de portée des enfants.
- ❖ En ce qui concerne les durées de fonctionnement et les réglages de vitesse, référez-vous à la section "UTILISATION" en pages 8.
- ❖ Des précautions doivent être prises lors de la manipulation des couteaux affûtés, lorsqu'on vide le bol et lors du nettoyage.
- ❖ Toujours déconnecter l'appareil de l'alimentation si on le laisse sans surveillance et avant montage, démontage ou nettoyage.
- ❖ En ce qui concerne les informations détaillées sur la manière de nettoyer les surfaces en contact avec les aliments, référez-vous à la section "NETTOYAGE ET ENTRETIEN" en page 10.
- ❖ Mettre l'appareil à l'arrêt et le déconnecter de l'alimentation avant de changer les accessoires ou d'approcher les parties qui sont mobiles lors du fonctionnement.
- ❖ Cet appareil peut être utilisé par des personnes dont les capacités physiques, sensorielles ou mentales sont réduites ou dont l'expérience ou les connaissances ne sont pas suffisantes, à condition qu'ils bénéficient d'une surveillance ou qu'ils aient reçu des instructions quant à l'utilisation de l'appareil en toute sécurité et dans la mesure où ils en comprennent bien les dangers potentiels.

- ❖ Les enfants ne doivent pas utiliser l'appareil comme un jouet.
- ❖ **MISE EN GARDE:** Risques de blessures en cas de mauvaise utilisation du produit.
- ❖ **AVERTISSEMENT:** LES LAMES SONT TRANCHANTES. FAITES TRES ATTENTION LORS DE LEUR MANIPULATION ET DEBRANCHEZ TOUJOURS LE CABLE DE LA PRISE MURALE D'ALIMENTATION AVANT LE NETTOYAGE.
- ❖ Être vigilant si un liquide chaud est versé dans le préparateur culinaire ou le mélangeur dans la mesure où il peut être éjecté de l'appareil en raison d'une ébullition soudaine.



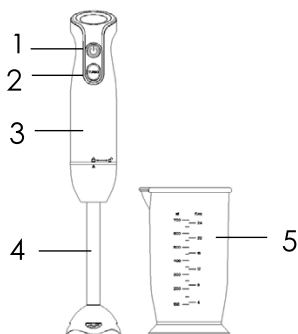
Nos emballages /
produits peuvent faire l'objet
d'une consigne de tri,
pour en savoir plus :
www.quefairedemesdechets.fr



MISES EN GARDE IMPORTANTES

Lisez attentivement ce mode d'emploi avant d'utiliser l'appareil, et gardez-le afin de pouvoir vous y référer ultérieurement.

- Afin d'éviter tout risque d'électrocution, ne mettez jamais l'appareil ou le câble dans l'eau ni dans aucun autre liquide. Si l'appareil tombe dans un liquide, débranchez-le immédiatement. N'essayez pas de le repêcher.
- N'utilisez pas l'appareil en extérieur car y aurait un risque que le câble ou l'appareil lui-même entre en contact avec de l'eau en cours d'usage.
- Débranchez l'appareil après usage, avant de monter ou de démonter les accessoires, et avant de le nettoyer.
- N'utilisez jamais l'appareil pour mixer ou mélanger autre chose que des aliments.
- Évitez tout contact avec les pièces mobiles.
- L'utilisation d'accessoires autres que ceux recommandés par le fabricant peut être à l'origine d'un incendie, de blessures ou de chocs électriques.
- Avant d'allumer l'appareil, vérifiez toujours que les accessoires sont bien fixés sur le bloc moteur.
- Ne laissez en aucun cas le câble toucher une surface chaude ou pendre jusqu'à une hauteur où un enfant pourrait l'attraper.
- N'utilisez pas cet appareil pour une finalité autre que celle pour laquelle il a été conçu.
- Évitez de mixer des aliments ou des liquides brûlants (huile etc.).
- N'essayez pas de réparer l'appareil vous-même. Cet appareil doit être réparé par un technicien qualifié, pour des raisons de sécurité.

DESCRIPTION



1.  Vitesse lente
2.  Vitesse rapide
3. Bloc moteur
4. Pied porte-lame amovible
5. Verre doseur avec dessous de verre intégré
 - Permet à la fois de doser et de mixer

AVANT LA PREMIÈRE UTILISATION

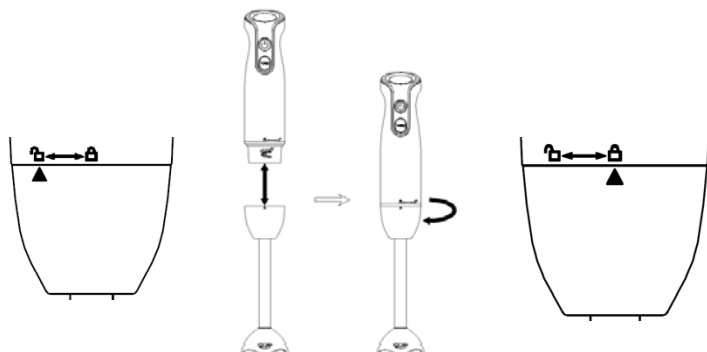
Avant d'utiliser l'appareil pour la première fois, lavez le pied porte-lame et le verre doseur dans de l'eau chaude savonneuse. Rincez et séchez bien toutes les pièces. ATTENTION : LAMES COUPANTES. Frottez le bloc moteur avec un chiffon légèrement imbibé d'eau. Ne le mettez jamais dans l'eau.

UTILISATION

ATTENTION : Ne faites pas fonctionner l'appareil pendant plus d'1 minute d'affilée. Laissez-le refroidir à température ambiante avant de continuer. Après 5 cycles d'utilisation, laissez l'appareil refroidir pendant au moins 30 minutes.

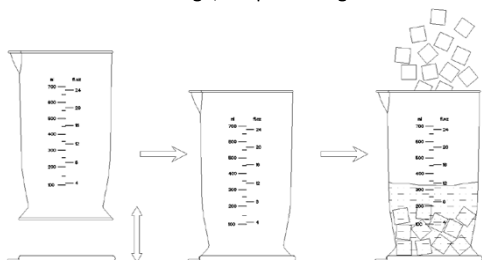
Le porte-lame sert à mixer les boissons et les milk-shakes, et à préparer les sauces, les soupes, la mayonnaise et les bouillies pour enfants.

1. Assurez-vous que le bloc moteur est débranché.
2. Montez le porte-lame sur le bloc moteur en alignant sa flèche avec le symbole de déverrouillage du bloc moteur. Tournez le bloc moteur dans le sens des aiguilles d'une montre jusqu'à ce que la flèche arrive en face du symbole de verrouillage sur le bloc moteur.



3. Mettez les ingrédients dans un grand récipient ou dans le verre doseur fourni avec dessous de verre intégré.

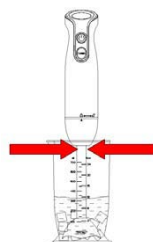
- Placez le grand récipient ou le verre doseur sur une surface plane et stable.
- Afin de faciliter le mixage, coupez les ingrédients solides en petits morceaux.




4. Branchez le bloc moteur sur la prise de courant.

5. Plongez le porte-lame dans le récipient ou dans le verre doseur.

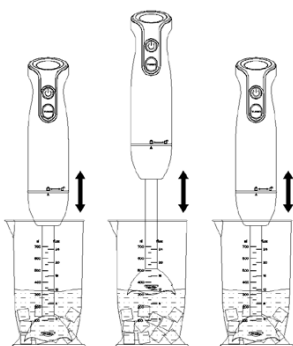
- L'appareil ne doit pas être immergé au-delà du haut du porte-lame.



6. Allumez le bloc moteur en maintenant enfoncé le bouton de vitesse choisi.

- Il est conseillé de commencer à mixer à une vitesse lente () afin d'éviter les éclaboussures.




7. Mixez les ingrédients en effectuant des mouvements circulaires de haut en bas.



8. Quand vous avez fini, relâchez le bouton de vitesse et débranchez le bloc moteur.

9. Après chaque utilisation, démontez le porte-lame en tournant le bloc moteur dans le sens inverse des aiguilles d'une montre.

Guide d'utilisation de l'appareil

Aliment	Maximum Quantité	Préparation	Durée d'utilisation approximative	Vitesse recommandée
Carotte	200 g de carotte et 30 cl d'eau	Couper en 4 morceaux	30-40 secondes	Lente 
Pomme	200 g de pomme + 30 cl d'eau	Couper en 4-8 morceaux	30-40 secondes	Lente 
Blancs d'œuf	Blancs de 3-4 œufs	N/A	60 secondes	Rapide 

NETTOYAGE ET ENTRETIEN

Attention: Débranchez toujours l'appareil avant de le nettoyer.

Enlevez les accessoires du bloc moteur.

Nettoyez le bloc moteur avec un chiffon légèrement imbibé d'eau. Ne le mettez jamais dans l'eau.

Nettoyez le porte-lame et le verre doseur dans de l'eau chaude savonneuse.

Rincez soigneusement.

Attention : Les lames sont très coupantes. Manipulez-les avec la plus grande précaution.

Les surfaces en contact avec les aliments doivent faire l'objet d'un nettoyage régulier afin d'éviter tout risque de contamination croisée entre les différents types d'aliments ; nettoyez-les de préférence avec de l'eau chaude propre et un détergent doux.

Le maintien de bonnes pratiques en matière d'hygiène alimentaire permet d'éviter tout risque de contamination croisée ou d'intoxication alimentaire.

Séchez tout l'appareil avec un chiffon sec avant de le remettre en place.

N'utilisez pas des produits de nettoyage chimiques ou abrasifs.

SPÉCIFICATIONS

Caractéristiques nominales : 220V-240V~ 50/60Hz

400 W

MISE AU REBUT



En tant que distributeur responsable, nous accordons une grande importance à la protection de l'environnement.

Nous vous encourageons à respecter les procédures correctes de mise au rebut de votre appareil, des piles et des éléments d'emballage. Cela aidera à préserver les ressources naturelles et à garantir qu'il soit recyclé d'une manière respectueuse de la santé et de l'environnement.

Vous devez jeter ce produit et son emballage selon les lois et les règles locales.

Puisque ce produit contient des composants électroniques et parfois des piles, le produit et ses accessoires doivent être jetés séparément des déchets domestiques lorsque le produit est en fin de vie.

Pour plus de renseignements sur les procédures de mise au rebut et de recyclage, contactez les autorités de votre commune.

Apportez l'appareil à un point de collecte local pour qu'il soit recyclé. Certains centres acceptent les produits gratuitement.

Hotline Darty France

Quels que soient votre panne et le lieu d'achat de votre produit en France, avant de vous déplacer en magasin Darty, appelez le 0 978 970 970 (prix d'un appel local) 7j/7 et 24h/24.

Hotline Vanden Borre

Le service après-vente est joignable au +32 2 334 00 00, du lundi au vendredi de 8h à 18h et le samedi de 9h à 18h.

En raison des mises au point et améliorations constamment apportées à nos produits, de petites incohérences peuvent apparaître dans ces instructions. Veuillez nous excuser pour la gêne occasionnée.