

BABYLISS

Miroir 9450E







Fabriqué en Chine
Made in China

9450E-M39a

Consultez au préalable les consignes de sécurité.

Le miroir principal offre une vue normale 1X et est livré avec un miroir compact (grossissement 10X) qui se fixe magnétiquement à la face du miroir principal. Posez-le sur la base lorsque vous ne l'utilisez pas. L'éclairage circulaire à 3 réglages illumine le miroir tandis que l'éclairage d'ambiance sur la base fournit un éclairage d'appoint en mode fixe ou par impulsion.

INSTRUCTIONS D'UTILISATION

- Placez l'appareil sur une surface plane et à niveau.
- **IMPORTANT !** N'exposez pas les miroirs à la lumière directe du soleil, car cela pourrait provoquer un incendie.
- Le miroir et la base peuvent être éclairés séparément ou ensemble. Le miroir magnétique 10X ne s'allume pas.
- Raccordez l'adaptateur à la base du miroir, puis à une prise de courant appropriée.
- Appuyez sur le bouton  situé sur la base du miroir pour allumer l'éclairage. Il peut être utilisé avec ou sans le miroir compact sur la base.
- Appuyez sur le bouton  rapidement pour éclairer le miroir. Une pression rapide pour le réglage faible, deux pour le réglage moyen et trois pour le réglage élevé. Une quatrième pression éteindra les lumières.
- Maintenez le bouton  enfoncé pendant 1½ à 3 secondes pour éclairer la base. Appuyez une fois sur cette touche et maintenez-la enfoncée pour obtenir une lumière fixe. Appuyez deux fois sur cette touche et maintenez-la enfoncée pour passer en mode par impulsion. Maintenez le bouton enfoncé pendant 3 secondes pour éteindre la base.
- Une pression de plus de 3 secondes sur le bouton  éteint toutes les lumières en même temps.
- Laissez refroidir complètement, hors de portée des enfants, avant de le ranger dans un endroit frais et sec.

AMPOULES LED

Ce miroir est équipé d'ampoules LED non remplaçables.

NETTOYAGE ET ENTRETIEN

Si un nettoyage s'avère nécessaire, éteignez le miroir, débranchez-le et laissez-le refroidir complètement. Pour nettoyer l'extérieur du miroir, utilisez un chiffon humide. Nettoyez le miroir à l'aide d'un nettoyant pour vitres. N'allumez pas l'appareil avant qu'il soit complètement sec.

BABYLIS SARL
99 avenue Aristide Briand
92120 Montrouge
France

www.babyliss.com

FAC/2019/06