

PROLINE

Raclette

RACPARTY

MANUEL D'UTILISATION



Besoin d'aide ?

Rendez-vous sur votre communauté <https://sav.darty.com>



PROLINE

RACPARTY

RACLETTE MULTI-PLUG



OPERATING INSTRUCTIONS



MANUEL D'UTILISATION



HANDLEIDING



MANUAL DE INSTRUCCIONES



MANUAL DE INSTRUÇÕES

**MERCI DE BIEN VOULOIR LIRE LES
CONSIGNES DE SÉCURITÉ
ATTENTIVEMENT AVANT L'UTILISATION
DE L'APPAREIL ET DE LES CONSERVER
POUR CONSULTATION ULTERIEURE.**

AVERTISSEMENTS

- Cet appareil est destiné à être utilisé dans des applications domestiques et analogues telles que:
 - les coins cuisines réservés au personnel des magasins, bureaux et autres environnements professionnels;
 - les fermes;
 - l'utilisation par les clients des hôtels, motels et autres environnements à caractère résidentiel;
 - les environnements de type chambres d'hôtes.
- Si le câble d'alimentation est

endommagé, il doit être remplacé par le fabricant, son service après-vente ou des personnes de qualification similaire afin d'éviter un danger.

- Cet appareil peut être utilisé par des enfants âgés d'au moins 8 ans et des personnes dont les capacités physiques, sensorielles ou mentales sont réduites ou souffrant d'un manque d'expérience et de connaissances, à condition qu'elles soient placées sous une surveillance ou qu'elles aient reçu des instructions quant à l'utilisation de l'appareil en toute sécurité et en comprennent bien les dangers potentiels. Les enfants ne doivent pas utiliser l'appareil comme un jouet. Le nettoyage et l'entretien de l'utilisateur ne doivent pas être effectués par des enfants, à moins qu'ils ne soient âgés d'au moins 8 ans et qu'ils soient sous la

surveillance d'un adulte.

- Maintenir l'appareil et son cordon hors de portée des enfants de moins de 8 ans.
- Cet appareil n'est pas destiné à être mis en fonctionnement au moyen d'une minuterie extérieure ou par un système de commande à distance séparé.
- La surface extérieure peut devenir chaude lorsque l'appareil fonctionne.
- La température des surfaces accessibles peut être élevée lorsque l'appareil est en fonctionnement.
- Les surfaces sont susceptibles de devenir chaudes au cours de l'utilisation.
- Ne pas placer l'appareil près de ou sur une gazinière ou une plaque chauffante, ne le posez pas sur un four ou un mini-four.
- Les détails sur la façon de nettoyer les

surfaces en contact avec les aliments et de retirer les miettes de pain sont définis en pages 17&18 à la section "NETTOYAGE ET ENTRETIEN".

INFORMATIONS IMPORTANTES DE SÉCURITÉ

- Cet appareil n'est pas conçu pour être utilisé en plein air.
- L'appareil doit être placé sur une surface plane et stable avant l'utilisation.
- Lorsque vous utilisez l'appareil, veillez à laisser un espace libre suffisant tout autour et au dessus de celui-ci pour permettre à l'air de circuler.
- Ne placez pas et n'utilisez pas cette raclette à proximité ou en dessous de matériaux combustibles tels que des rideaux, des essuie-tout ou sur une

nappe sans protection thermique.

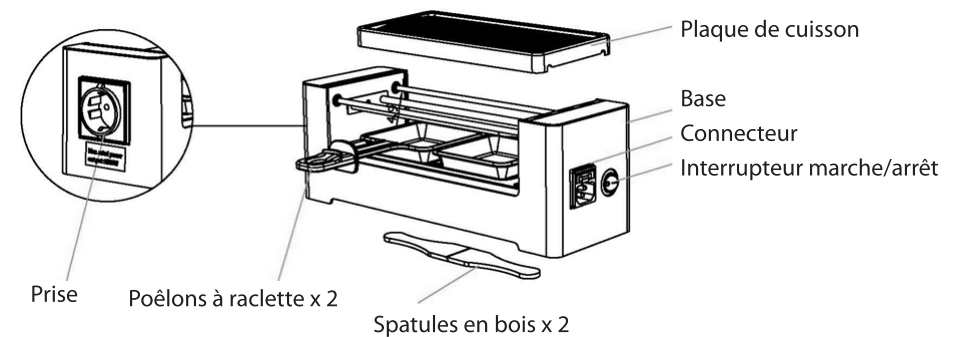
- Éteignez toujours et débranchez toujours la raclette de la prise secteur quand vous ne l'utilisez pas et avant de la déplacer ou de la nettoyer.
- N'immergez pas l'appareil, le câble ou la prise d'alimentation dans l'eau ou dans tout autre liquide.
- Ne laissez pas l'appareil sans surveillance lorsqu'il est en marche.
- N'utilisez pas cet appareil pour une utilisation autre que celle pour laquelle il a été conçu.
- Veillez à ce que le câble d'alimentation ne pende pas du bord d'une table ou d'un comptoir et n'entre pas en contact avec des surfaces chaudes.
- L'utilisation d'accessoires non recommandés par le fabricant peut provoquer des blessures.
- Assurez-vous que vos mains sont

sèches avant de toucher l'appareil, le câble ou la prise d'alimentation.

- N'utilisez jamais l'appareil sans les plaques de cuisson.



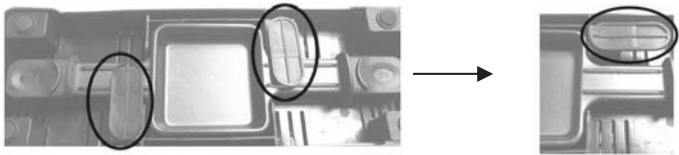
DESCRIPTION DES PIÈCES



AVANT LA PREMIÈRE UTILISATION

Retirez tous les matériaux d'emballage.

Les deux poêlons à raclette fournis sont fixés sur le fond de la base. Déverrouillez-les et retirez-les avant d'utiliser l'appareil.



Nettoyez la plaque de cuisson, les poêlons et les spatules avant d'utiliser l'appareil pour la première fois (voir Nettoyage et entretien).

Essuyez l'extérieur de l'appareil avec un chiffon humide. Laissez l'appareil fonctionner pendant environ 10 minutes sans aucun aliment avant de l'utiliser la première fois. Il est normal que l'appareil émette un peu de fumée et une odeur caractéristique lorsque vous le mettez en marche la première fois. Cela est normal et ce phénomène se dissipera vite. Assurez-vous que l'appareil dispose d'une ventilation suffisante.


FONCTIONNEMENT

1. Placez l'appareil sur une surface propre, plate et résistante à la chaleur.
2. Connectez le câble d'alimentation à l'appareil puis branchez le câble à une prise électrique murale.
3. Mettez l'appareil en marche en appuyant sur l'interrupteur marche/arrêt en position I.
4. Placez les poêlons sur la base et préchauffez l'appareil pendant quelques minutes.
5. Placez les aliments à griller sur la plaque de cuisson.
6. Faites cuire les aliments.
 - Pendant la cuisson, retournez les aliments de temps en temps pour assurer que les deux côtés sont uniformément cuits.
7. Retirez les aliments de la plaque et placez-les sur une assiette.
8. Vous pouvez également remplir les poêlons de morceaux

- de fromage, de viande, de poisson ou de légumes et les placer sous l'élément chauffant lors de la cuisson.
9. Retirez les poêlons de l'appareil une fois la cuisson terminée ou lorsque le fromage a fondu.
10. Lorsque vous désirez arrêter l'appareil, éteignez l'unité en appuyant sur l'interrupteur ON/OFF en position O.
11. Déconnectez le câble d'alimentation de l'appareil et débranchez le câble de la prise murale.

Connexion de deux appareils ensemble.

L'appareil est équipé d'une prise latérale et permet la connexion avec un maximum de trois appareils en parallèle. La distance entre deux appareils doit être d'au moins 30 cm.



NETTOYAGE ET ENTRETIEN

Nettoyez la plaque de cuisson, les poêlons et la base après chaque utilisation.

1. Débranchez le câble de la prise secteur et de l'appareil. Attendez que l'appareil ait complètement refroidi.
2. Nettoyez la base en la frottant avec un chiffon humide.
3. Nettoyez la plaque de cuisson, les

poêlons et les spatules dans de l'eau chaude savonneuse. Rincez et séchez bien toutes les pièces.

N'immergez jamais l'appareil, son câble d'alimentation ou sa prise dans l'eau, ni dans aucun autre liquide.

N'utilisez pas de nettoyant chimique ou abrasif.

Les surfaces en contact avec les aliments doivent être nettoyées régulièrement pour éviter la contamination croisée des différents types d'aliments. Il est conseillé d'utiliser de l'eau chaude savonneuse pour nettoyer les surfaces entrant en contact avec les aliments.

Il est impératif de toujours respecter des pratiques d'hygiène alimentaire appropriées pour vous prémunir contre les risques d'intoxication alimentaire et de contamination croisée.

SPÉCIFICATIONS

Caractéristiques nominales: 230V~50/60Hz, 400W

MISE AU REBUT



En tant que distributeur responsable, nous accordons une grande importance à la protection de l'environnement.

Nous vous encourageons à respecter les procédures correctes de mise au rebut de votre appareil, des piles et des éléments d'emballage. Cela aidera à préserver les ressources naturelles et à garantir qu'il soit recyclé d'une manière respectueuse de la santé et de l'environnement.

Vous devez jeter ce produit et son emballage selon les lois et les règles locales.

Puisque ce produit contient des composants électroniques et parfois des piles, le produit et ses accessoires doivent être jetés séparément des déchets domestiques lorsque le produit est en fin de vie.

Pour plus de renseignements sur les procédures de mise au rebut et de recyclage, contactez les autorités de votre commune.

Apportez l'appareil à un point de collecte local pour qu'il soit recyclé. Certains centres acceptent les produits gratuitement.

Hotline Darty France

Quels que soient votre panne et le lieu d'achat de votre

produit en France, avant de vous déplacer en magasin Darty, appelez le 0 978 970 970 (prix d'un appel local) 7j/7 et 24h/24.

Hotline Vanden Borre

Le service après-vente est joignable au +32 2 334 00 00, du lundi au vendredi de 8h à 18h et le samedi de 9h à 18h.

En raison des mises au point et améliorations constamment apportées à nos produits, de petites incohérences peuvent apparaître dans ces instructions. Veuillez nous excuser pour la gêne occasionnée.

Ets Darty & fils SAS © 14, route d'Aulnay 93140 Bondy France 23 / 07 / 2018